

Trainingsplan (Kalender) synchronisieren

Anleitung

Anhand der nachfolgenden Abbildungen kannst du dir den Trainingsplan der einzelnen Sektionen ganz einfach zu deinem Kalender hinzufügen. Ich empfehle dir, den Kalender «**Aktive Anlässe**» ebenfalls zu synchronisieren. So hast du alle Highlights im Vereinsjahr frühzeitig im Kalender. Beachte, dass es bei der Vorgehensweise Abweichungen je nach Gerät und Betriebssystem geben kann.

- [Allgemein](#)
- [Apple iOS](#)
- [Google Kalender](#)
- [Outlook App / Web](#)
- [Outlook Applikation / Desktopanwendung](#)
- [App ICSSync](#)

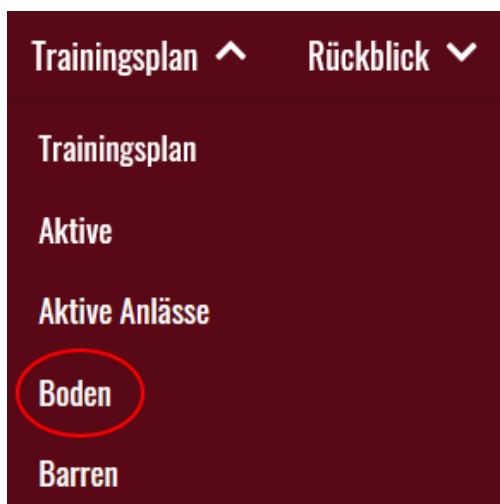
Allgemein

Rufe im Browser deiner Wahl die Adresse <https://stvettiswil.clubdesk.com> auf. Nach der vollständigen Umstellung wird der Trainingsplan wieder unter der gewohnten Adresse <https://stv-ettiswil.ch> abrufbar sein.

Wechsle in den Reiter Trainingsplan.




Öffne den gewünschten Kalender.



Die Partner des STV Ettiswil

Arnet Gartenbau AG Ettiswil Elektro Getzmann Ettiswil, Grossdietwil Emil Peyer AG Willisau FT Architektur AG Ettiswil
Kurmanner Maler AG Ettiswil Med. Massagepraxis Claudia Achermann Ettiswil Raiffeisenbank Ettiswil Schwegler AG Ettiswil


Scrolle ganz nach unten.



Freitag 23.06.2023

Fachtest
20:05-22:00

Ort
alte Halle / Rasenplatz

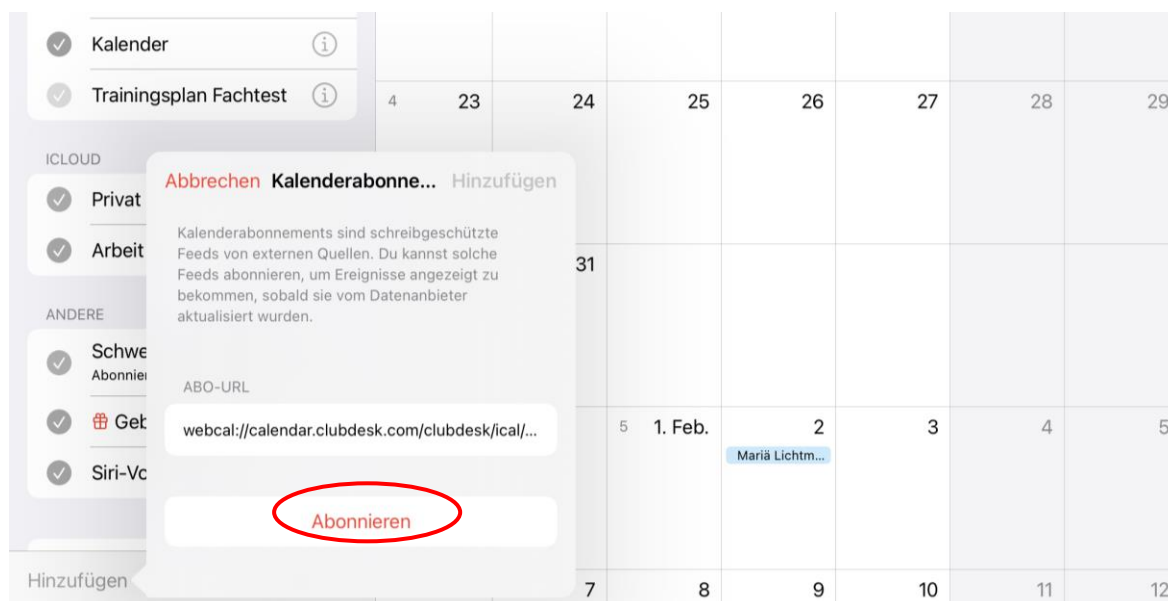
 Termine abonnieren (in Kalender wie Outlook, iCal oder Mobilgeräte hinzufügen)

Wähle «Termine abonnieren».

Ab hier unterscheiden sich die verschiedenen Vorgehensweisen. Nachfolgend wird auf vier Varianten genauer eingegangen.

Apple iOS

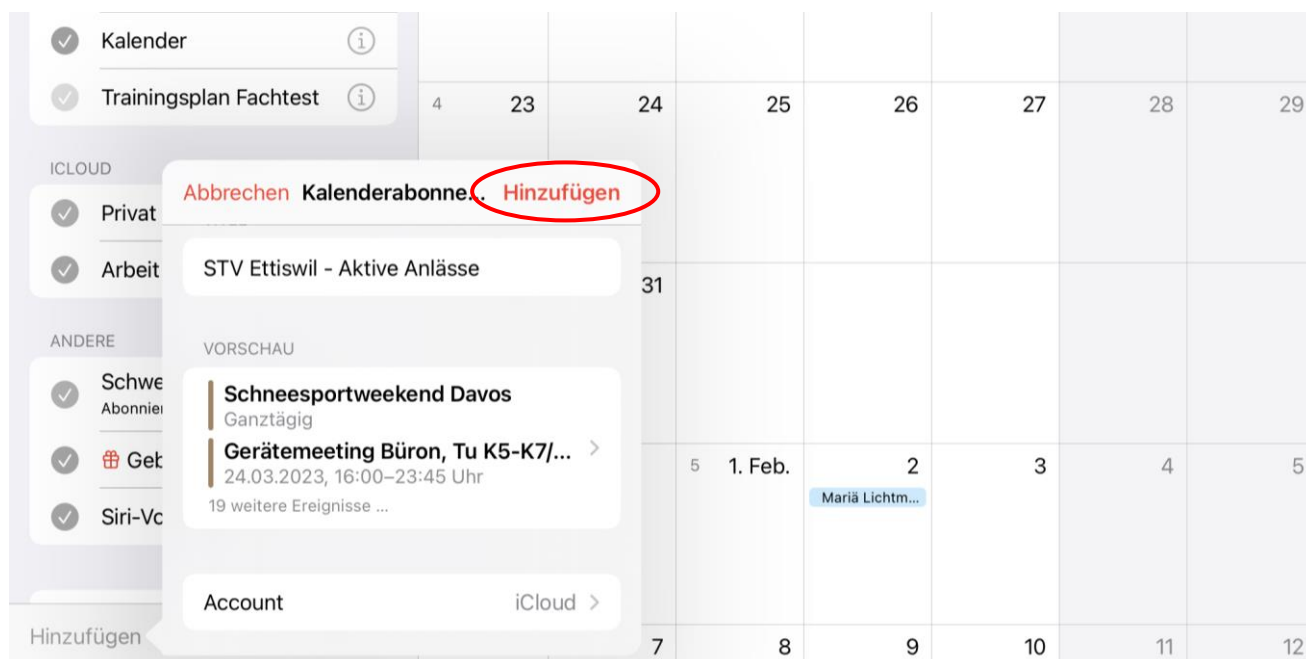
Nachdem du im Trainingsplan den Link «Termine abonnieren» angewählt hast, öffnet sich dein Kalender. Die URL wird automatisch übernommen. Wähle «Abonnieren».



.....
Die Partner des STV Ettiswil

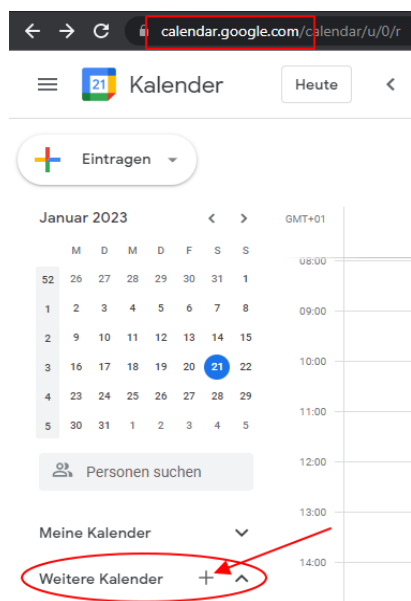
Arnet Gartenbau AG Ettiswil Elektro Getzmann Ettiswil, Grossdietwil Emil Peyer AG Willisau FT Architektur AG Ettiswil Kurmann Maler AG Ettiswil Med. Massagepraxis Claudia Achermann Ettiswil Raiffeisenbank Ettiswil Schwegler AG Ettiswil

Im letzten Schritt wähle «Hinzufügen». Nach Wunsch kannst du die Kalenderfarbe oder den Namen auch nachträglich ändern.



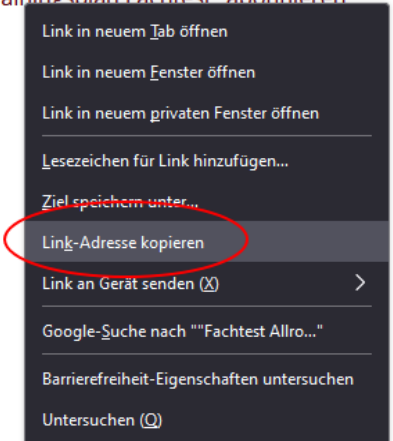
Google Kalender

Neue Kalender können bei Google nur über den Browser (und nicht über die Kalender-App) erstellt werden. In der App fehlen die entsprechenden Funktionen. Ist der Kalender eingerichtet, wird er auch in der App angezeigt. Öffne im Browser die Webseite <https://calendar.google.com> und melde dich an. In der linken Spalte klicke neben «Weitere Kalender» auf das «+»-Zeichen.



Die Partner des STV Ettiswil

Arnet Gartenbau AG Ettiswil Elektro Getzmann Ettiswil, Grossdietwil Emil Peyer AG Willisau FT Architektur AG Ettiswil Kurmann Maler AG Ettiswil Med. Massagepraxis Claudia Achermann Ettiswil Raiffeisenbank Ettiswil Schwegler AG Ettiswil

<p>Wähle bei der Auswahl «Per URL».</p> <div style="border: 1px solid gray; padding: 10px; width: fit-content;"> <p>Kalender abonnieren</p> <p>Neuen Kalender einrichten</p> <p>Relevante Kalender ansehen</p> <p>Per URL</p> <p>Importieren</p> </div>	<p><i>Fortsetzung Abschnitt «Allgemein».</i> Zum Link (URL) gelangst du, nachdem im Trainingsplan «Termine abonnieren» ausgewählt wurde. Rechtsklick mit der Maus bei der entsprechenden Anzeige siehe Abbildung. «Link-Adresse kopieren» und gemäss Abbildung links einfügen.</p> <p>Klicken Sie auf folgenden Link, um den gewählten Kalender in automatisch aktualisiert.</p> <p>"Fachtst Allround - Trainingsplan Fachtst" abonnieren</p> 
--	--

Füge den zuvor kopierten Link in dem entsprechenden Feld ein.

← Einstellungen

Allgemein

Kalender hinzufügen ^

Kalender abonnieren

Neuen Kalender einrichten

Relevante Kalender ansehen

Per URL

Per URL

URL des Kalenders

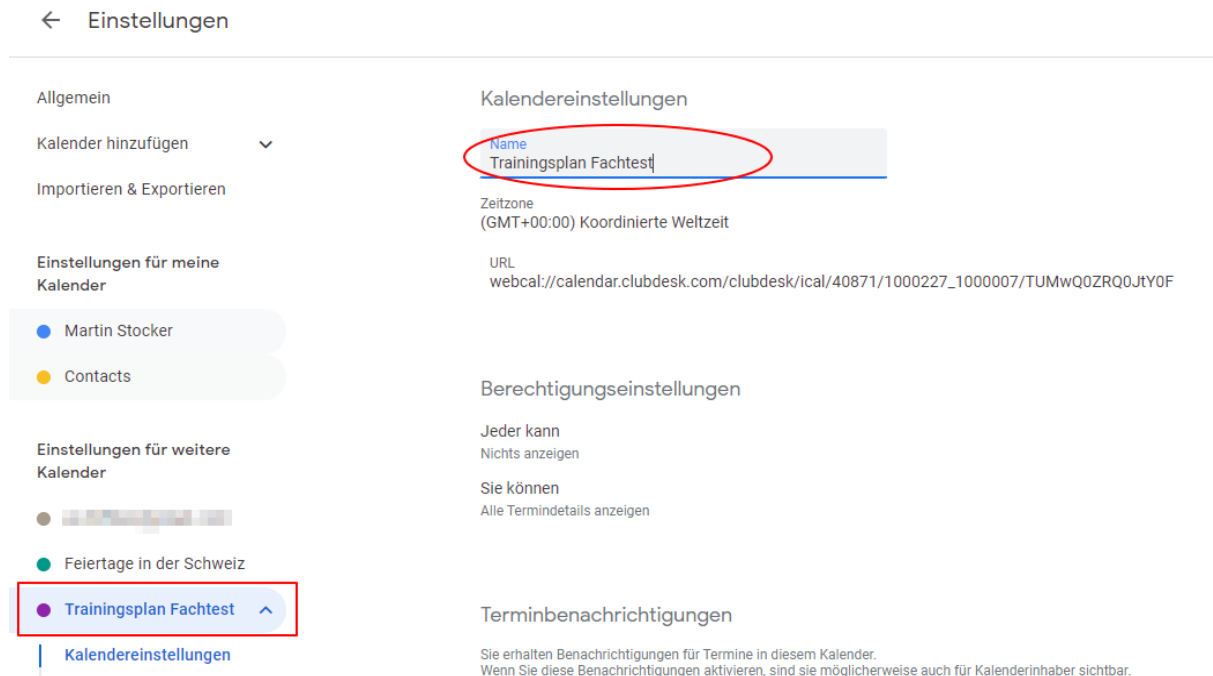
webcal://calendar.clubdesk.com/clubdesk/ical/40871

Den Kalender öffentlich machen

Sie können einen Kalender im iCal-Format über dessen Adresse hinzufügen.

Kalender hinzufügen

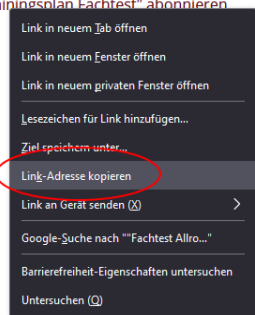
Nach Wunsch kann dem Kalender einen anderen Namen gegeben und eine Wunschfarbe definiert werden.



Auch in der App von Google Kalender wird der neue Kalender nun angezeigt. Gegebenenfalls musst du die App oben links über die drei Striche «Aktualisieren». In derselben Ansicht siehst du alle Kalender. Diese kannst du einfach mithilfe der Häkchen ein- oder ausblenden.

Outlook App / Web

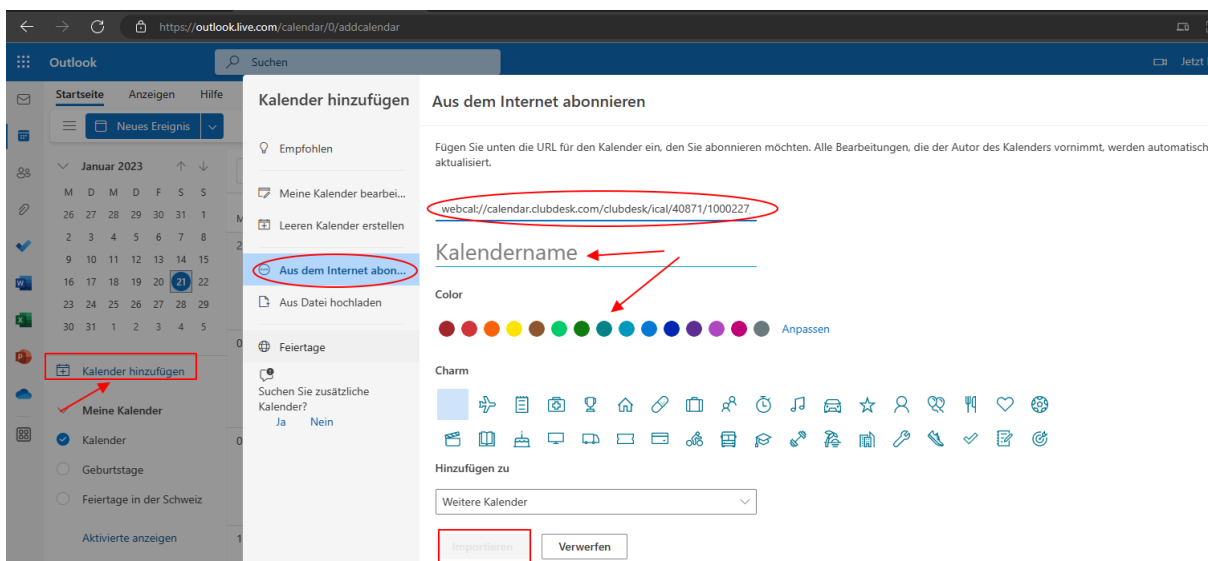
Neue Kalender können bei Outlook nur über den Browser (und nicht über die Outlook-App) erstellt werden. In der App fehlen die entsprechenden Funktionen. Ist der Kalender eingerichtet, wird er auch in der App angezeigt. Öffne im Browser die Webseite <https://outlook.live.com/calendar> und melde dich an. In der linken Spalte klicke auf «Kalender hinzufügen».

<p><i>Fortsetzung Abschnitt «Allgemein».</i> Zum Link (URL) gelangst du, nachdem im Trainingsplan «Termine abonnieren» angewählt wurde. Rechtsklick mit der Maus bei der entsprechenden Anzeige siehe Abbildung. «Link-Adresse kopieren» und gemäss Abbildung links einfügen.</p>	<p>Klicken Sie auf folgenden Link, um den gewählten Kalender in automatisch aktualisiert.</p> <p>"Fachtst Allround - Trainingsplan Fachtst" abonnieren</p> 
---	---

.....
Die Partner des STV Ettiswil


Arnet Gartenbau AG Ettiswil Elektro Getzmann Ettiswil, Grossdietwil Emil Peyer AG Willisau FT Architektur AG Ettiswil Kurmann Maler AG Ettiswil Med. Massagepraxis Claudia Achermann Ettiswil Raiffeisenbank Ettiswil Schwegler AG Ettiswil

Füge der kopierte Link im Menüpunkt «Aus dem Internet abonnieren» an der entsprechenden Stelle ein.

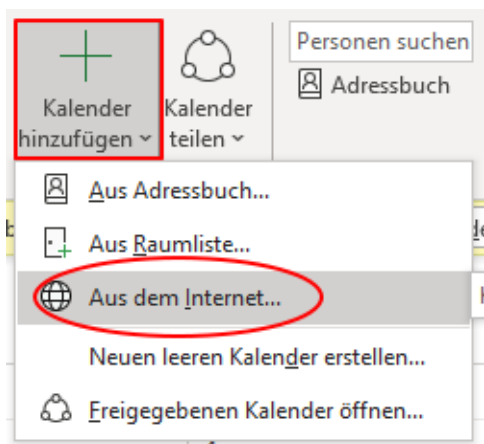


Entsprechend kannst du nach belieben einen Kalendernamen, eine Wunschfarbe und wenn gewünscht ein Symbol anwählen. Schliesse die Aktion mit «Importieren» ab. Danach sollte der hinzugefügte Kalender in der Outlook-App angezeigt werden. Diese kannst du einfach mithilfe der Häkchen ein- oder ausblenden.

Outlook Applikation / Desktopanwendung

Öffne die Anwendung Outlook  auf deinem PC und wechsle zum Kalender.

Wähle im Menü «Kalender hinzufügen» und anschliessend «aus dem Internet...».



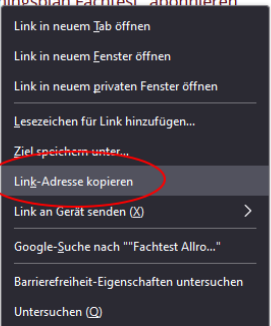
.....
Die Partner des STV Ettiswil

Arnet Gartenbau AG Ettiswil Elektro Getzmann Ettiswil, Grossdietwil Emil Peyer AG Willisau FT Architektur AG Ettiswil Kurmann Maler AG Ettiswil Med. Massagepraxis Claudia Achermann Ettiswil Raiffeisenbank Ettiswil Schwegler AG Ettiswil

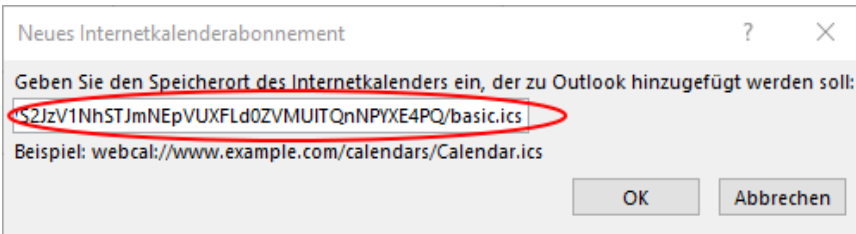
Fortsetzung Abschnitt «Allgemein». Zum Link (URL) gelangst du, nachdem im Trainingsplan «Termine abonnieren» angewählt wurde. Rechtsklick mit der Maus bei der entsprechenden Anzeige siehe Abbildung. «Link-Adresse kopieren» und gemäss Abbildung links einfügen.

Klicken Sie auf folgenden Link, um den gewählten Kalender in automatisch aktualisiert.

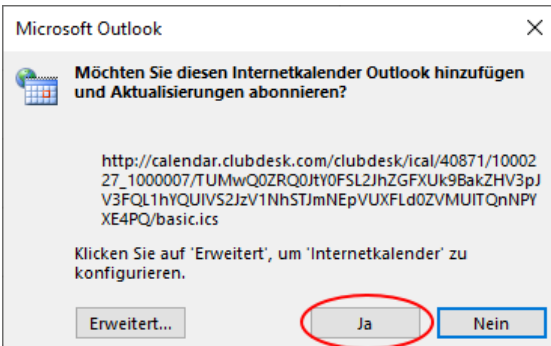
"Fachtest Allround - Trainingsplan Fachtest" abonnieren



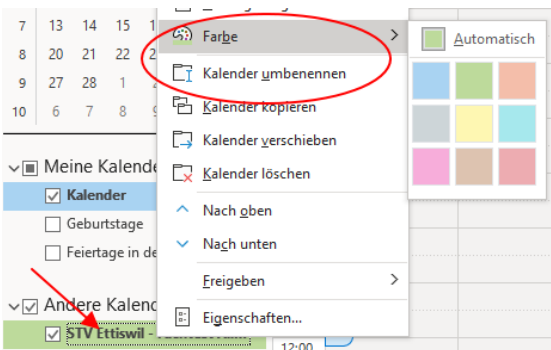
Füge der Link in dem nachfolgenden Fenster ein.



Bestätige mit «Ja».



Nach Wunsch kannst du den Kalender umbenennen oder eine Farbe zuteilen.




Die Partner des STV Ettiswil


Arnet Gartenbau AG Ettiswil Elektro Getzmann Ettiswil, Grossdietwil Emil Peyer AG Willisau FT Architektur AG Ettiswil Kurmann Maler AG Ettiswil Med. Massagepraxis Claudia Achermann Ettiswil Raiffeisenbank Ettiswil Schwegler AG Ettiswil

ICSSync App

In der mobilen Version wird die App ICSSync beschrieben und empfohlen. Diese und diverse Alternativen können aus dem Android Store geladen werden. Dies sollte nicht nötig sein, da die oben beschriebenen Varianten ausreichend und zu bevorzugen sind.



☆ 🔒 stvettiswil.clubdesk.com 🔄

☰ Menü 

Web-Kalender synchronisieren

Kopieren Sie auf folgenden Adresse, um den gewählten Kalender mit Ihrem Kalender zu synchronisieren z.B. mit der Synchronisations-App "ICSSync". Der Webkalender wird anschließend laufend automatisch aktualisiert.

Adresse des Web-Kalenders ""Boden - Kalender"":

<http://calendar.clubdesk.com/clubdesk/i>

⬆

< > 🏠 ☆ 📄 ☰